



ČJ

RAMPY

NÁVOD K POUŽITÍ

OBSAH

1. KÓDY	STR. 3
2. ÚVOD.....	STR. 3
3. URČENÉ POUŽITÍ.....	STR. 3
4. PROHLÁŠENÍ O SHODĚ	STR. 3
5. OBECNÁ UPOZORNĚNÍ	STR. 4
6. SYMBOLY	STR. 4
7. OBECNÝ POPIS	STR. 5
71 Pohled na součásti.....	str. 5
8. MONTÁŽ/DEMONTÁŽ	STR. 5
81 Otevření modelu CR500-X.....	str. 6
82 Zavření modelu CR500-X	str. 6
83 Skládací modely CR503-X CR505-X	str. 6
9. PŘED POUŽITÍM	STR. 6
10. UPOZORNĚNÍ K POUŽITÍ	STR. 6
11. JAK POUŽÍVAT.....	STR. 7
12. ÚDRŽBA	STR. 7
13. ČIŠTĚNÍ A DEZINFEKCE	STR. 7
131 Rám a kovové části	str. 7
132 Dezinfekce.....	str. 7
14. PODMÍNKY LIKVIDACE	STR. 7
15. TECHNICKÉ VLASTNOSTI	STR. 7
151 Rozměry* a hmotnost.....	str. 7
152 Technická specifikace.....	str. 8
16. ZÁRUKA	STR. 8
17. OPRAVY.....	STR. 9
171 Opravy v rámci záruky.....	str. 9
172 Opravy, na které se záruka nevztahuje	str. 9
173 Zařízení bez závady	str. 9
18. NÁHRADNÍ DÍLY	str. 9
19. VÝLUKOVÉ USTANOVENÍ	str. 9

CE Zdravotnický prostředek třídy I
NAŘÍZENÍ EVROPSKÉHO PARLAMENTU A RADY (EU) 2017/745 ze dne
5. dubna 2017 o zdravotnických prostředcích

1. KÓDY

CR500-1 Teleskopické rampy 152 cm – PÁR
CR500-2 Teleskopické rampy 213 cm – PÁR
CR503-1 Skládací rampa 61 cm
CR503-2 Skládací rampa 213 cm
CR505-1 Trojnásobně skládací rampa 152 cm
CR505-2 Trojnásobně skládací rampa 183 cm
CR505-3 Trojnásobně skládací rampa 213 cm
CR507-1 Pevné rampy 61 cm – PÁR
CR507-2 Pevné rampy 183 cm - PÁR
CR509-1 Plošinová rampa 61 cm
CR509-2 Plošinová rampa 91 cm
CR509-3 Plošinová rampa 122 cm

2. ÚVOD

Děkujeme vám za zakoupení rampy **ARDEA** z produktové řady společnosti Moretti S.p.A. Tento návod k použití obsahuje několik doporučení, jak správně používat vámi vybraný produkt, a poskytuje cenné rady pro vaši bezpečnost. Před použitím produktu si prosím pečlivě přečtěte celý návod. Máte-li jakékoli dotazy, obraťte se prosím na svého prodejce, který vám poskytne rady a pomoc. V případě pochybností doporučujeme kontaktovat prodejce, který vám může pomoci a poskytnout správné rady.

Poznámka: Před použitím zkontrolujte, zda žádné součásti nebyly poškozeny při přepravě, a zařízení otestujte. V případě poškození zařízení nepoužívejte. Pro další pokyny se obraťte na svého prodejce.

VAROVÁNÍ!



- Nepoužívejte výrobek k účelům, které nejsou uvedeny v tomto návodu.
- Společnost Moretti S.p.A. odmítá veškerou odpovědnost za jakékoli následky vyplývající z nesprávného použití tohoto výrobku a z neoprávněných zásahů do konstrukce výrobku.
- Výrobce si vyhrazuje právo změnit informace obsažené v tomto dokumentu bez předchozího upozornění.

3. URČENÉ POUŽITÍ

Tato rampa je určena k odstranění architektonických bariér pro osoby s omezenou pohyblivostí a musí být používána za pomoci obsluhy.

4. PROHLÁŠENÍ O SHODĚ

Společnost Moretti S.p.A. na svou výlučnou odpovědnost prohlašuje, že výrobek vyrobený a prodáváný společností Moretti S.p.A. a patřící do skupiny RAMPS – ARDEA je v souladu s ustanoveními nařízení 2017/745 o ZDRAVOTNICKÝCH PROSTŘEDCÍCH ze dne 5. dubna 2017.

Za tímto účelem společnost Moretti S.p.A. zaručuje a prohlašuje na svou výlučnou odpovědnost následující:

1. Zařízení splňují požadavky na obecnou bezpečnost a výkonost požadované v příloze I nařízení 2017/745, jak je stanoveno v příloze IV výše uvedeného nařízení.
2. Zařízení NEJSOU MĚŘICÍMI PŘÍSTROJI.
3. Zařízení NEJSOU URČENA PRO KLINICKÉ TESTY.
4. Zařízení jsou balena v NESTERILNÍM OBALU.
5. Zařízení patří do třídy I v souladu s ustanoveními přílohy VIII výše uvedeného nařízení.
6. Společnost Moretti S.p.A. poskytuje příslušným orgánům technickou dokumentaci prokazující shodu s nařízením 2017/745 po dobu nejméně 10 let od výroby poslední šarže.

Poznámka: Úplné kódy výrobků, registrační kód výrobce (SRN), kód UDI-DI a veškeré odkazy na použitá nařízení jsou zahrnuty v prohlášení o shodě EU, které společnost Moretti S.p.A. vydává a zpřístupňuje prostřednictvím svých kanálů.

5. OBECNÁ VAROVÁNÍ

- Tento výrobek ani žádné dostupné volitelné příslušenství **NEPOUŽÍVEJTE**, aniž byste si nejprve důkladně přečetli a porozuměli tomuto návodu k použití. Pokud nerozumíte varováním, upozorněním nebo pokynům, před použitím tohoto zařízení se obraťte na zdravotnického pracovníka, prodejce nebo technický personál, jinak může dojít ke zranění nebo poškození.
- Poradte se s lékařem nebo terapeutem, abyste určili správné nastavení a správné použití ramp.
- Uchovávejte zabalené rampy mimo dosah zdrojů tepla.
- Životnost ramp je dána opotřebením jejich součástí.
- **VŽDY** držte ruce a prsty mimo dosah pohyblivých částí, abyste předešli zranění.
- **NEDOVOLTE** dětem, aby si na rampách hrály nebo je obsluhovaly.
- Před zvednutím rampy je sklopte.
- **NEPOKOUŠEJTE SE** zvedat rampy za žádné odnímatelné části.
- Uživatel a/nebo pacient musí nahlásit jakoukoli vážnou nehodu, ke které došlo
- v souvislosti s tímto zařízením výrobcí a příslušnému orgánu státu, ke kterému uživatel a/nebo pacient patří.

6. SYMBOLY



Kód produktu



Jedinečná identifikace zařízení



Značka CE



Výrobce



Šarže



Přečtěte si návod k použití



Zdravotnický prostředek




Podmínky likvidace



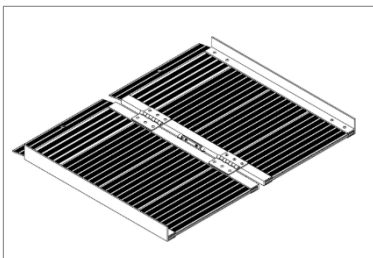
Maximální povolená hmotnost

7. OBECNÝ POPIS


7.1 Pohled na součásti

**CR500-X:**

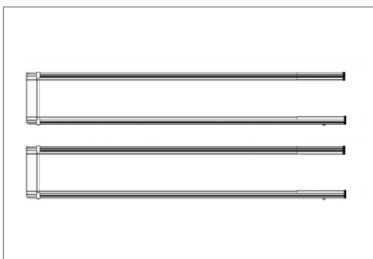
Teleskopická rampa dodávaná v párech, k dispozici ve 2 velikostech (max. délka 152 a 213 cm)

**CR503-X:**

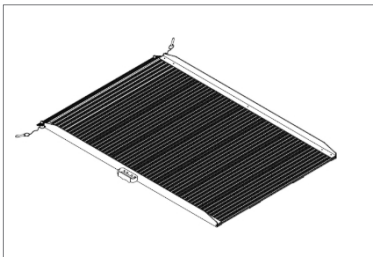
Skládací rampa v kufříku, k dispozici ve 2 velikostech (max. délka 61 a 213 cm)

**CR505-X:**

Trojité skládací rampa v kufříku, k dispozici ve 3 velikostech (max. délka 152, 183 a 213 cm)

**CR507-X:**

Pevná rampa dodávaná v párech, k dispozici ve 2 velikostech (max. délka 61 a 183 cm)



**CR509-X:**

Jednodílná plošinová rampa, k dispozici ve 3 velikostech (max. délka 61, 91 a 122 cm)

8. MONTÁŽ/DEMONTÁŽ


81 Otevírací model CR500-X

Stiskněte tlačítko jednou rukou a druhou rukou vytáhněte vnitřní část opěrky nohou (obr. 1), dokud stisknuté tlačítko nezacvakne na místo (obr. 2).



82 Zavírání modelu CR500-X

Jednou rukou znovu stiskněte tlačítko a druhou rukou zatlačte na vnitřní část opěrky nohou směrem k druhé ruce, dokud nedosáhnete polohy znázorněné na obr. 3.



Před uložením/demontáží opěrky nohou se ujistěte, že je čep správně zajištěn v otvoru.

83 Skládací modely CR503-X | CR505-X

Před použitím opěrky nohou rozložte a ujistěte se, že jsou stabilní a plně přiléhají k oběma povrchům, ke kterým se budou připojovat. Po použití je sklopte tak, aby se daly uchopit za rukojeť uprostřed spodního pantu.

9. PŘED POUŽITÍM

- Vždy zkontrolujte stav opotřebených příslušných mechanických částí, abyste zajistili, že zařízení lze používat s naprostou bezpečností pro osoby i majetek.
- Zkontrolujte správnou montáž zařízení, přičemž věnujte zvláštní pozornost správnému zajištění nastavení.

10. UPOZORNĚNÍ K POUŽITÍ



UPOZORNĚNÍ!

POMĚR DÉLKY PŘEKÁŽKY A RAMPY NESMÍ BÝT NIKDY MENŠÍ NEŽ 1:5 (např. pro při překážce 30 cm musí být rampa ≥ 150 cm)

- K nastupování a vystupování z vozíků používejte pouze rampu.
- Na rampu a z ní je třeba vstupovat a sestupovat pomalu a bez běhu.
- Rampa by měla být umístěna tak, aby zakřivení vytvořené na konci rampy bylo v plném kontaktu s opěrnou plochou.
- Rampa musí být umístěna na stabilním podkladu;

- Rampa by měla být použita k překonání překážky, která je až 5krát kratší než délka rampy (např. k překonání překážky o 30 cm je zapotřebí rampa o délce nejméně 150 cm), pokud je používána elektrickými vozíky nebo vozíky vedenými asistentem.
Pokud musí osoba se zdravotním postižením vyjet a/nebo sjet po jedné z ramp uvedených v tomto manuálu sama, poměr překážky k délce rampy by neměl být menší než 1:7 (např. překážka vysoká 30 cm vyžaduje rampu dlouhou minimálně 210 cm).
- Skládací rampy by se měly otevírat směrem od těla.
- Je třeba dbát na to, aby se prsty nezachytily v rozkládacích pantech (skládací modely CR503-X | CR505-X) a tlačítka pro otevírání a zavírání (teleskopický model CR500-X).

VAROVÁNÍ!



- Na šterku, nerovném povrchu nebo za mokra hrozí, že gumové podložky nebudou přilnavé. Vždy přizpůsobte chování podmínkám použití.
- Dodatečné zatížení přesahující uvedenou nosnost může ohrozit správnou funkci.

11. ZPŮSOB POUŽITÍ

Poznámka: viz kapitola „OBEZNÁ VAROVÁNÍ“.

1. Zajistěte správné utažení zajišťovacích kolíků rampy, když je otevřená.
2. Vždy se ujistěte, že protiskluzové podložky na koncích rampy jsou správně umístěny a plně přiléhají k podkladové ploše.

12. ÚDRŽBA

Zařízení **ARDEA** od společnosti Moretti jsou pečlivě zkontrolována a při uvedení na trh opatřena značkou CE. Pro bezpečnost pacienta a lékaře doporučujeme nechat zařízení každé 2 roky zkontrolovat výrobcem nebo autorizovanou laboratoří. V případě opravy použijte pouze originální náhradní díly. Před použitím postupujte podle kapitoly „PŘED POUŽITÍM“.

Rampy Moretti **ARDEA** vyžadují jen minimální a pravidelnou údržbu. Níže uvádíme seznam kontrol, které je třeba provádět pravidelně:

- MĚSÍČNĚ: brzdná schopnost gumových podložek a brusných pásků.
- PODLE POTŘEBY: čištění výrobku.

13. ČIŠTĚNÍ A DEZINFEKCE

131 Rám a kovové části

Čistěte teplou vodou a jemným mýdlem. Osušte měkkým hadříkem, aby nedošlo k poškrábání laku. Gumové podložky a brusné pásky čistěte teplou vodou a jemným mýdlem. Dbejte na to, aby byly gumové podložky a brusné pásky suché, protože používání rampy s mokrymi částmi je nebezpečné.

132 Dezinfekce

Pokud potřebujete zařízení dezinfikovat, použijte běžný dezinfekční prostředek.



VAROVÁNÍ!

Nepoužívejte rozpouštědla ani abrazivní prostředky.

14. PODMÍNKY LIKVIDACE

V případě likvidace nepoužívejte kontejner na komunální odpad. Doporučujeme rampu zlikvidovat v příslušných sběrných místech pro recyklaci.

15. TECHNICKÉ VLASTNOSTI

151 Rozměry* a hmotnost

CR500-1




































D: 83,5+152 cm



Š: 19 cm



5,75 kg

CR500-2	 D: 120+213 cm	 H: 19 cm	 8 kg
CR503-1	 D: 61 cm	 Š: 36+73 cm	 5 kg
CR503-2	 D: 213 cm	 Š: 36+73 cm	 17,5 kg
CR505-1	 D: 77+152 cm	 Š: 36+73 cm	 13,6 kg
CR505-2	 D: 91,5+183 cm	 Š: 36+73 cm	 16 kg
CR505-3	 D: 107+213 cm	 Š: 36+73 cm	 19,5 kg
CR507-1	 D: 61 cm	 Š: 18,9 cm	 1,33 kg
CR507-2	 D: 183 cm	 Š: 18,9 cm	 6,5 kg
CR509-1	 D: 61 cm	 Š: 73 cm	 4,8 kg
CR509-2	 D: 91 cm	 Š: 73 cm	 7 kg
CR509-3	 D: 122 cm	 Š: 73 cm	 10 kg

*Rozměry se mohou lišit o $\pm 0,5$ cm

152 Technické parametry

Dvoudílná teleskopická rampa:

- Bezpečnostní zámky;
- Protiskluzový povrch;
- Snadná přeprava a skladování;
- Maximální povolená hmotnost 272 kg;
- Rám z eloxovaného hliníku s antikorozní úpravou.

Skládací rampy:

- Rám z eloxovaného hliníku s antikorozní úpravou;
- Maximální přípustná hmotnost 272 kg;
- Panty z nerezové oceli;
- Zaoblený protiskluzový frézovaný povrch;
- 2 bezpečnostní zámky – jeden na každé straně.

16. ZÁRUKA

Na výrobky Moretti se poskytuje záruka na vady materiálu nebo výroby po dobu 2 let od data zakoupení, s výjimkou následujících možných výjimek nebo omezení. Záruka se nevztahuje na případné škody způsobené nesprávným používáním, zneužitím nebo úpravami a záruka nebude platná, pokud nebudou přísně dodržovány pokyny k použití. Správné zamýšlené použití je uvedeno v tomto návodu. Společnost Moretti nenese odpovědnost za následné škody, zranění osob nebo cokoli jiného způsobené nebo související s nesprávnou instalací nebo nesprávným používáním. Záruka společnosti Moretti se nevztahuje na škody způsobené: přírodními katastrofami, neautorizovanou údržbou nebo opravami, poruchami způsobenými problémy s dodávkou elektrické energie (v případě potřeby), použitím náhradních dílů, na které se záruka společnosti Moretti nevztahuje, nesprávným používáním, neautorizovanými úpravami, poškozením při přepravě (jinou než původní přepravou společnosti Moretti) nebo v případě nedostatečné údržby, jak je uvedeno v příručce. Záruka se nevztahuje na součásti, které podléhají opotřebení při správném používání zařízení.

17. OPRAVY

171 Opravy v rámci záruky

Pokud se u výrobku Moretti během záruční doby vyskytnou vady materiálu nebo výroby, společnost Moretti s zákazníkem ověří, zda lze vadu pokrýt zárukou. Společnost Moretti může podle svého výhradního uvážení výrobek opravit nebo vyměnit, a to u prodejce Moretti nebo v centrále společnosti Moretti. Náklady na práci mohou být účtovány společnosti Moretti, pokud je oprava kryta zárukou. Oprava nebo výměna neprodlužuje záruční dobu.

172 Opravy, na které se záruka nevztahuje

Výrobek mimo záruku lze zaslat po schválení společností Moretti. Náklady na práci a dopravu u výrobků mimo záruku hradí zákazník nebo prodejce. Na opravy se poskytuje záruka 6 měsíců od přijetí výrobku.

173 Nezávadné zařízení

Zákazník bude informován, pokud po vrácení a prohlídce zařízení společnost Moretti prohlásí, že zařízení není vadné. V takovém případě bude zboží zasláno zpět zákazníkovi, přičemž náklady na dopravu hradí zákazník.

18. NÁHRADNÍ DÍLY

Na originální náhradní díly Moretti se poskytuje záruka 6 měsíců od data přijetí. Pro náhradní díly se řiďte pouze hlavním katalogem MORETTI.

19. VÝLUKY

Společnost Moretti neposkytuje žádné další prohlášení, výslovné ani implicitní záruky nebo podmínky, včetně případných prohlášení, záruk nebo podmínek obchodovatelnosti, vhodnosti pro konkrétní účel, neporušení práv a nezasahování, s výjimkou toho, co je výslovně uvedeno v této záruce. Společnost Moretti nezaručuje nepřetržitě a bezchybně používání. Trvání případných implicitních záruk, které mohou být uloženy zákonem, je omezeno záruční lhůtou v mezích zákona. Některé státy nebo země neumožňují omezení implicitní záruky nebo vyloučení či omezení náhodných škod. V takových zemích se některé z těchto výjimek nebo omezení nemusí na uživatele vztahovat. Tato záruka může být změněna bez předchozího oznámení.



ZÁRUČNÍ CERTIFIKÁT



Produkt _____

Zakoupeno dne (datum) _____

Prodejce _____

Adresa _____ Město _____

Prodaný _____

Adresa _____ Město _____



MORETTI S.P.A.

Via Bruxelles, 3 - Meleto 52022 Cavriglia (Arezzo) Tel. +39 055 96 21 11

www.morettispa.com e-mail: info@morettispa.com

VYROBENO V ČÍNSKÉ LIDOVÉ REPUBLICE

