

SKEMA®FORM

STOLY

NÁVOD K POUŽITÍ

- INDEX

- KÓDY.....STRANA.3
- ÚVOD..... STRANA 3
- URČENÉ POUŽITÍSTRANA.3
- EU PROHLÁŠENÍ O SHODĚ STRANA 4
- OBECNÁ UPOZORNĚNÍ STRANA 4
- POUŽITÉ SYMBOLY.....STRANA 4
- OBECNÝ POPIS STRANA 5
 - Zobrazení a popis dílů str. 5
- MONTÁŽ STRANA 5
 - Montáž stoličky str. 5
- PŘED KAŽDÝM POUŽITÍM STRANA 5
- ZPŮSOBY POUŽITÍ STRANA 5
 - Pro modely MI474B - MI474BLU - MI474N - MI474V - MI477B -
MI477N - MI477V MI478N - MI479B - MI479BLU - MI479N -
MI479V..... strana 5
 - Pro modely MI476B - MI476BLU - MI476N - MI476V str. 5
- ÚDRŽBA STRANA 6
- ČIŠTĚNÍ A DEZINFEKCE STRANA 6
 - Čištění str. 6
 - Dezinfekce str. 6
- OBECNÉ PODMÍNKY LIKVIDACE STRANA 6
- TECHNICKÉ VLASTNOSTI STRANA 6
- ZÁRUKA..... STRANA 7
- OPRAVY STRANA 8
 - Záruční opravy..... str. 8
 - Oprava výrobku, na který se nevztahuje záruka str. 8
 - Nebezpečné výrobky str. 8
- NÁHRADNÍ DÍLY STRANA 8
- DOLOŽKY O VÝJIMCE..... STRANA 8

CE Zdravotnický prostředek třídy I
NAŘÍZENÍ EVROPSKÉHO PARLAMENTU A RADY (EU) 2017/745
ze dne 5. dubna 2017 o zdravotnických prostředcích

1. KÓDY

MI474B Chromovaná pístová stolička - Chromovaná kolečka - Bílý čalouněný sedák

MI474BLU Chromovaná pístová stolička - chromovaná kolečka - modře čalouněný sedák

MI474N Chromovaná pístová stolička - chromovaná kolečka - černý čalouněný sedák

MI474V Chromovaná pístová stolička - chromovaná kolečka - zelený čalouněný sedák

MI476B Šroubovací stolička na kolečkách - Čalouněný sedák

MI476BLU Šroubovací stolička na kolečkách - modrý čalouněný sedák

MI476N Šroubovací stolička na kolečkách - černý čalouněný sedák

MI476V MI476V Šroubovací stolička na kolečkách - zelený čalouněný sedák

MI477B Pístová stolička na kolečkách - Čalouněný sedák bílý

MI477BLU Pístová stolička na kolečkách - modrý čalouněný sedák

MI477N Pístová stolička na kolečkách - černý čalouněný sedák

MI477V Pístová stolička na kolečkách - zelený čalouněný sedák

MI478N Pístová stolička na kolečkách - černý PU sedák a opěradlo

MI479B Chromovaná pístová stolička 20 cm - Chromovaná kolečka - Bílý čalouněný sedák

MI479BLU 20 cm chromovaná pístová stolička - chromovaná kolečka - modře čalouněný sedák

MI479N 20 cm chromovaná pístová stolička - chromovaná kolečka - černě čalouněný sedák

MI479V 20 cm chromovaná pístová stolička - chromovaná kolečka - zelený čalouněný sedák

2. ÚVOD

Děkujeme, že jste si vybrali stoličku z řady SKEMA by Moretti. Stoličky Moretti byly navrženy a vyrobeny tak, aby splňovaly všechny vaše požadavky na praktické, správné a bezpečné používání. Tento návod obsahuje drobné tipy pro správné používání vámi vybraného zařízení a cenné rady pro vaši bezpečnost. Doporučujeme, abyste si před použitím stoličky pečlivě přečetli celý tento návod. V případě pochybností se obraťte na svého prodejce, který vám pomůže a správně poradí.

3. URČENÉ POUŽITÍ

Podpěrné stoličky pro lékařské činnosti.

**POZOR!**

- Je zakázáno používat následující zařízení k jiným účelům, než které jsou definovány v této příručce.
- Společnost Moretti S.p.A. odmítá jakoukoli odpovědnost za škody vzniklé v důsledku nesprávného použití přístroje nebo v důsledku použití jiného, než je uvedeno v tomto návodu.
- Výrobce si vyhrazuje právo provádět změny přístroje a následujícího návodu bez předchozího upozornění za účelem zlepšení jeho vlastností.

4. EU PROHLÁŠENÍ O SHODĚ

Společnost MORETTI SpA prohlašuje na vlastní odpovědnost, že výrobky vyráběné a uváděné na trh společností MORETTI SpA a patřící do skupiny SGABELLI jsou v souladu s příslušnými ustanoveními nařízení o zdravotnických prostředcích 2017/745 ze dne 5. dubna 2017.

Za tímto účelem společnost MORETTI SpA zaručuje a prohlašuje na svou výhradní odpovědnost následující:

1. Dotčené prostředky splňují obecné požadavky na bezpečnost a funkční způsobilost podle přílohy I nařízení 2017/745, jak je stanoveno v příloze IV uvedeného nařízení.
2. Dotyčná zařízení NEJSOU MĚŘICÍ PŘÍSTROJE.
3. Tyto přístroje NEJSOU URČENY PRO KLINICKÉ VYŠETŘOVÁNÍ.
4. Tyto přístroje se prodávají v obalech NON-STERILE.
5. Dotyčné prostředky je třeba považovat za prostředky třídy I podle přílohy VIII výše uvedeného nařízení.
6. Společnost MORETTI SpA uchovává a zpřístupňuje příslušným orgánům technickou dokumentaci prokazující shodu s nařízením 2017/745 po dobu nejméně 10 let od data výroby poslední šarže.

Poznámka: Úplné kódy výrobků, registrační číslo výrobce (SRN), základní kód UDI-DI a všechny odkazy na použité normy naleznete v EU prohlášení o shodě, které vydává společnost MORETTI SPA a zpřístupňuje je prostřednictvím svých kanálů.

5. OBECNÁ UPOZORNĚNÍ

Pro správné používání přístroje si pozorně prostudujte následující návod k obsluze.

- Zabalený výrobek uchovávejte mimo dosah zdrojů tepla, protože obal je vyroben z lepenky.
- Životnost zařízení je dána opotřebením neopravitelných a/nebo vyměnitelných dílů.
- Vždy dávejte pozor na přítomnost pohyblivých částí, které by mohly způsobit zachycení končetin a zranění osob.
- Vždy dávejte pozor na přítomnost dětí
- Uživatel a/nebo pacient by měl hlásit veškeré závažné události, ke kterým dojde v souvislosti s prostředkem, výrobci a příslušnému orgánu členského státu, ve kterém je uživatel a/nebo pacient usazen.

6. POUŽITÉ SYMBOLY



Kód produktu



Jedinečný identifikátor zařízení Označení



CE



Výrobce



Výrobní šarže



Přečtěte si návod k použití



Zdravotnický prostředek



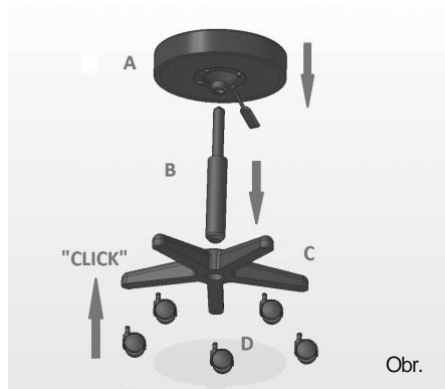
Podmínky likvidace



Maximální podporovaná hmotnost

7. OBECNÝ POPIS

71 Zobrazení a popis dílů



Obr.

Seznam dílů

- A Sezení
- B Zvedací píst
- C Základna s 5 paprsky
- D Otočná kolečka

8. MONTÁŽ

81 Montáž stoličky

1. Otevřete obalovou krabici stoličky a zkontrolujte, zda obsah odpovídá objednanému modelu a zda nedošlo k poškození dílů během přepravy. Pokud tomu tak není, neprodleně kontaktujte svého prodejce.

N.B. K montáži těchto stoliček není potřeba žádné další nářadí (obr. 1).

1. Zasuňte otočná kolečka do pětiramenné základny, dokud neuslyšíte "cvaknutí", že spojení bylo provedeno;
2. Vložte píst do středového otvoru v základně;
3. Nasadte sedlo na nově sestavený píst.

9. PŘED KAŽDÝM POUŽITÍM

- Vždy zkontrolujte stav opotřebení příslušných mechanických částí, aby bylo zajištěno, že zařízení lze používat zcela bezpečně pro osoby a majetek.
- Zkontrolujte správnou montáž zařízení

10. ZPŮSOB POUŽITÍ

101 Pro modely MI474B - MI474BLU - MI474N - MI474V - MI477B - MI477N - MI477V MI478N - MI479B - MI479BLU - MI479N - MI479V

Protože jsou tyto stoličky vybaveny plynovým pístem s ovládací rukojetí umístěnou pod sedadlem, zvednutím této rukojeti stoličku spustíte nebo zvednete. Uvolněním píst opět zajistíte.

102 Pro modely MI476B - MI476BLU - MI476N - MI476V

Protože jsou tyto stoličky vybaveny šroubovým pístem bez ovládací rukojeti, otáčením sedátka proti směru hodinových ručiček se stolička zvedá a po směru hodinových ručiček se spouští.

11. ÚDRŽBA

Přístroje řady SKEMA by Moretti jsou při uvedení na trh pečlivě kontrolovány a označeny značkou CE. V zájmu bezpečnosti pacienta a lékaře se doporučuje nechat si alespoň jednou ročně zkontrolovat vhodnost použití výrobku výrobcem nebo autorizovanou laboratoří.

12. ČIŠTĚNÍ A DEZINFEKCE

121 Čištění

Používejte pouze vlhký hadřík a neutrální mýdlo. Před použitím jej důkladně osušte. Používejte vodu o teplotě nejvýše 30 °C. Nepoužívejte pračky s vodním a/nebo parním paprskem

122 Dezinfekce






V případě potřeby výrobek dezinfikujte běžným dezinfekčním prostředkem.






N.B. Rozhodně nepoužívejte kyselé, zásadité nebo rozpouštědlové produkty, jako je aceton nebo ředidlo.






13. OBECNÉ PODMÍNKY LIKVIDACE






Při likvidaci zařízení nikdy nepoužívejte běžné systémy likvidace tuhého komunálního odpadu. Místo toho doporučujeme zařízení likvidovat prostřednictvím komunálních ekologických ostrovů pro plánované recyklační operace použitých materiálů.






14. TECHNICKÉ VLASTNOSTI

Rozměry MI474B MI474BLU - MI474N - MI474V	 D: 500 mm	 D: 500 mm	 V: 420÷560 mm
Typ sedadla	Sedák Ø 32 cm polstrovaný polyuretanem o hustotě 40 5 cm vysoký Omyvatelný, samozhášivý koženkový potah 11M		
Typ pístu	Chromovaný plynový píst 140 mm		
Základní typ s koly	Hliníková základna Ø 50 cm s 5 chromovanými kolečky		
 Hmotnost stoličky	5 kg		
 Maximální průtok	150 kg		

Rozměry MI476B MI476BLU - MI476N - MI476V	 D: 500 mm	 D: 500 mm	 V: 420÷560 mm
Typ sedadla	Sedák Ø 32 cm polstrovaný polyuretanem o hustotě 40 5 cm vysoký Omyvatelný, samozhášivý koženkový potah 11M		
Typ nadmožské výšky	Šroubový systém 140 mm		
Základní typ	Ø 50 cm černá plastová základna s 5 plastovými kolečky		
 Hmotnost stoličky	5 kg		
 Maximální průtok	150 kg		

Rozměry MI477B MI477BLU - MI477N - MI477V	 D: 500 mm	 D: 500 mm	 V: 420÷560 mm
Typ sedadla	Sedák Ø 32 cm polstrovaný polyuretanem o hustotě 40 5 cm vysoký Omyvatelný, samozhášivý koženkový potah 11M		
Typ pístu	Černě lakovaný plynový píst 140 mm		
Základní typ	Ø 50 cm černá plastová základna s 5 plastovými kolečky		
 Hmotnost stoličky	5 kg		
 Maximální průtok	150 kg		

Rozměry MI478N	 D: 500 mm	 D: 500 mm	 V: 400÷540 mm
Typ sedadla	Sedák š:33xh:35 cm z PU pěny s opěradlem v:15 cm		
Typ nadmořské výšky	Černě lakovaný plynový píst 140 mm		
Základní typ	Ø 50 cm černá plastová základna s 5 plastovými kolečky		
 Hmotnost stoličky	5 kg		
 Maximální průtok	150 kg		

Rozměry MI479B- MI479BLU- MI479N-MI479V	 D: 500 mm	 D: 500 mm	 V: 530÷730 mm
Typ sedadla	Sedák Ø 32 cm polstrovaný polyuretanem o hustotě 40 5 cm vysoký Omyvatelný, samozhášivý koženkový potah 11M		
Typ pístu	Chromovaný plynový píst 200 mm		
Základní typ	Hliníková základna Ø 50 cm s 5 chromovanými kolečky		
 Hmotnost stoličky	5 kg		
 Maximální průtok	150 kg		

15. ZÁRUKA

Na všechny výrobky Moretti se vztahuje záruka na vady materiálu nebo zpracování po dobu 2 (dvou) let od data prodeje výrobku, s výhradou níže uvedených výjimek a omezení. Tato záruka neplatí v případě nesprávného použití, zneužití nebo úpravy výrobku a v případě nedodržení návodu k použití. Správné používání výrobku je uvedeno v návodu k použití

Společnost Moretti neodpovídá za žádné škody, zranění osob ani za nic jiného, co by bylo způsobeno instalací a/nebo používáním zařízení, které není v souladu s pokyny uvedenými v návodu k instalaci, montáži a obsluze.

Společnost Moretti neposkytuje záruku na poškození nebo závady výrobků Moretti za následujících podmínek: přírodní katastrofy, neautorizovaná údržba nebo oprava, poškození v důsledku problémů s napájením (v příslušných případech), použití dílů nebo komponentů nedodaných společností Moretti, nedodržení pokynů a návodu k použití, neautorizované úpravy, poškození při přepravě (jiné než původní zásilka od společnosti Moretti) nebo neprovedení údržby podle pokynů v návodu.

Na opotřebitelné součásti se tato záruka nevztahuje, pokud je poškození způsobeno běžným používáním výrobku.

16. OPRAVY

161 Záruční oprava

Pokud se u výrobku Moretti během záruční doby vyskytnou vady materiálu nebo výrobní vady, společnost Moretti společně se zákazníkem posoudí, zda se na vadu výrobku vztahuje záruka. Společnost Moretti může podle vlastního uvážení vyměnit nebo opravit výrobek v rámci záruky, a to buď u určeného prodejce Moretti, nebo ve své provozovně. Náklady na práci související s opravou výrobku mohou být účtovány společnosti Moretti, pokud se zjistí, že oprava spadá do rozsahu záruky. Oprava nebo výměna neprodlužuje ani neobnovuje záruku

162 Oprava výrobku, na který se nevztahuje záruka

Výrobek, na který se nevztahuje záruka, lze vrátit k opravě pouze po předchozím schválení zákaznickým servisem společnosti Moretti. Náklady na práci a dopravu související s opravou, na kterou se nevztahuje záruka, nese v plné výši zákazník nebo prodejce. Na opravy výrobků, na které se nevztahuje záruka, se vztahuje záruka 6 (šest) měsíců, počínaje dnem převzetí opraveného výrobku.

163 Nebezpečné výrobky

Zákazník bude informován, pokud společnost Moretti po přezkoumání a otestování vráceného výrobku dojde k závěru, že výrobek není vadný. Výrobek bude vrácen zákazníkovi a zákazník ponese náklady na zpětné zaslání.

17. NÁHRADNÍ DÍLY

Na originální náhradní díly Moretti se vztahuje záruka 6 (šest) měsíců ode dne, kdy díl obdržíte.

18. USTANOVENÍ O VÝJIMKÁCH

S výjimkou případů výslovně uvedených v této záruce a v rozsahu povoleném zákonem neposkytuje společnost Moretti žádná další prohlášení, záruky ani podmínky, výslovné ani předpokládané, včetně prohlášení, záruk nebo podmínek prodejnosti, vhodnosti pro určitý účel, neporušování a nezasahování do práv. Společnost Moretti nezaručuje, že používání produktu Moretti bude nepřerušované nebo bezchybné. Doba trvání jakýchkoli předpokládaných záruk, které mohou být uloženy zákonem, je omezena na záruční dobu v mezích zákona. Některé státy nebo země neumožňují omezení doby trvání předpokládané záruky nebo vyloučení či omezení náhodných nebo následných škod v souvislosti se spotřebitelskými výrobky. V takových státech nebo zemích se na vás některé výjimky nebo omezení této záruky nemusí vztahovat. Tato záruka se může změnit bez předchozího upozornění

**ZÁRUČNÍ LISTINA****Produkt** _____**Zakoupeno dne** _____**Prodejce** _____

Prostřednictvím _____ Umístění _____

Prodáno do _____

Prostřednictvím _____ Umístění _____

 **MORETTI S.P.A.**

Via Bruxelles, 3 - Melegnano 52022 Cavriglia (Arezzo) Tel. +39 055 96 21 11

www.morettispa.com e-mail:**info@morettispa.com MADE IN ITALY**

