



MOPEDIA®



Clik

Chodítko
RP729S-M-L

Návod k obsluze

Obsah

OZNAČENÍ.....	1
ÚVOD.....	1
ÚČEL POUŽITÍ	1
PROHLÁŠENÍ O SHODĚ	1
OBECNÁ VAROVÁNÍ	1
OBECNÝ POPIS.....	2
Nastavení výšky	2
PŘED POUŽITÍM.....	2
UPOZORNĚNÍ PŘI POUŽITÍ	2
NÁVOD NA MONTÁŽ	3
NÁVOD K POUŽITÍ	4
ÚDRŽBA	4
ČIŠTĚNÍ A DEZINFEKCE	4
PODMÍNKY LIKVIDACE.....	5
TECHNICKÉ VLASTNOSTI:	6
NÁHRADNÍ DÍLY A PŘÍSLUŠENSTVÍ	6
ZÁRUKA	6
OPRAVY	7
NÁHRADNÍ DÍLY.....	7
OSVOBOZUJÍCÍ KLAUZULE	7

OZNAČENÍ

R9729S-M-L Chodítka pro seniory čtyřbodové pevné

ÚVOD

Děkujeme za zakoupení chodítka pro seniory značky MOPEDIA. Tento návod vám poskytuje rady k správnému použití a bezpečnostní pokyny. Doporučujeme pečlivě přečíst tento návod před prvním použitím. V případě pochybností se obraťte na svého prodejce.

ÚČEL POUŽITÍ

Chodítka slouží jako opora při chůzi osobám s pohybovými obtížemi.

UPOZORNĚNÍ:

- Nepoužívejte výrobek pro jiné účely, než je uvedeno v příručce.
- Výrobci a dodavateli nevzniká žádná zodpovědnost za případné škody vzniklé v důsledku použití výrobku v rozporu s touto uživatelskou příručkou.
- Výrobce si vyhrazuje právo na změnu a úpravy za řízení, za účelem jeho zlepšení bez předchozího upozornění.

PROHLÁŠENÍ O SHODĚ

Výrobce prohlašuje na vlastní odpovědnost, že výrobek jím vyráběný a prodávaný, který patří do sortimentu pomůcek pro chůzi, je v souladu s evropskou směrnicí o zdravotnických prostředcích (93/42/EEC). Výrobce zaručuje na vlastní odpovědnost následující:

1. Zařízení, která jsou předmětem jednání, splňují základní požadavky požadované směrnicí 93/42/EHS, jak je stanoveno v příloze VII uvedené směrnice.
2. Diskutovaná zařízení NEJSOUMĚŘÍCÍ NÁSTROJE
3. Diskutovaná zařízení NEJSOU PŘEDMĚTEM KLINICKÉHO TESTOVÁNÍ
4. Diskutovaná zařízení jsou dodávána v NESTERILNÍM BALENÍ.
5. Diskutovaná zařízení patří do třídy I°.
6. NEPOUŽÍVEJTE/NEVYSTAVUJTE diskutovaná zařízení pro jiné účely, než je výslovně uvedeno výrobcem
7. Výrobce udržuje a poskytuje orgánům technickou dokumentaci prokazující splnění evropské směrnice o zdravotnických prostředcích (2017-745.)

POZNÁMKA: Před použitím zkontrolujte, zda výrobek nebyl poškozen během přepravy. V případě poškození výrobek nepoužívejte a obraťte se na svého prodejce.

OBECNÁ VAROVÁNÍ

- Nepoužívejte výrobek dříve, než si přečtete a porozumíte této příručce. Pokud se vám nedaří porozumět varováním, upozornění nebo pokynům, obraťte se na odborného lékaře, obchodního zástupce nebo na technický personál před použitím tohoto výrobku, abyste předešli zranění nebo poškození výrobku.
- Výrobek uchovávejte mimo zdroj tepla.

- Doba použitelnosti výrobku je dána opotřebením součástí.
- Vždy věnujte pozornost pohyblivým částem výrobku – nebezpečí zranění.
- Nedovolte dětem, aby si s výrobkem hrály s ním jiným způsobem manipulovaly.

OBECNÝ POPIS

RP749S-M-L – Skládací chodítko s nastavitelnou výškou

Chodítko s protiskluzovými nástavci je vyrobeno z anodizovaného hliníku. Možnost nastavení výšky v krocích po 2,5 cm. Slouží jako pomoc pro udržení rovnováhy. Chodítka poskytují podporu osobám se sníženou hybností dolních končetin.

Nastavení výšky:



Optimální výšku chodítka nastavte na jednu z osmi poloh. Všechny 4 nohy nastavte na shodnou pozici a zkontrolujte jejich zajištění (všechny západky musí zacvaknout). Maximální nosnosti 110 kg.

PŘED POUŽITÍM

- Pokud zjistíte závadu, chodítko nepoužívejte a obraťte se na prodejce pro opravu.
- Zkontrolujte, zda není rám poškozený, aby bylo zaručeno bezpečné používání.
- Uživatelé musí užívat chodítko pouze na chodníku pro chodce nikoliv na rušné silnici
- Dbejte na možnost úrazu při zachycení, zabraňte vniknutí prstů mezi pohyblivé části chodítka. To platí i při složení chodítka.

UPOZORNĚNÍ PŘI POUŽITÍ

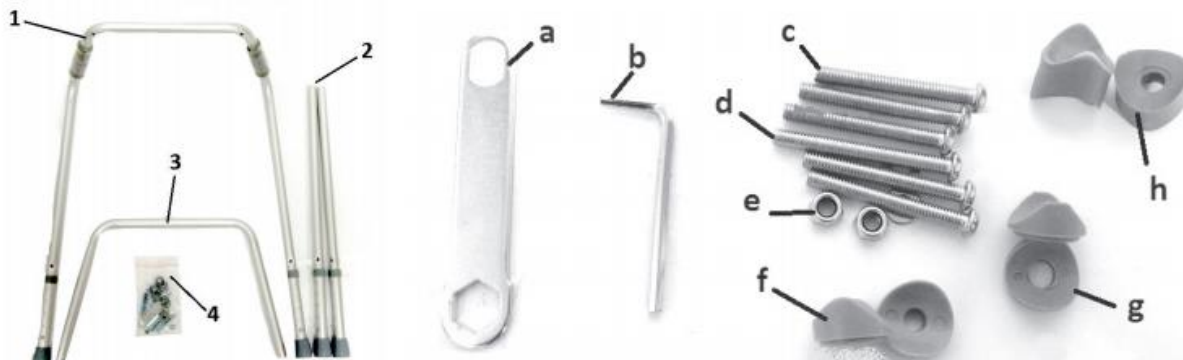
Toto zařízení poskytuje větší stabilitu, podporu a bezpečnost při chůzi. V žádném případě nemůže být chodítko používáno osobami s viditelně sníženou schopností hybnosti rukou a lidmi s problémy s rovnováhou. Chodítko pro seniory může být používáno jak v interiéru, tak i v exteriéru. Doporučujeme ho používat na rovném povrchu, na němž se dotýkají země všechny čtyři nohy. Nemělo by být používáno na skalnatém terénu a šikmých plochách, neboť tím klesá stabilita. Chodítko není určeno k přepravě osob nebo jiného materiálu.

- Dbejte zvýšené opatrnosti na kluzkém nebo mokrém povrchu.
- Nepřekračujte maximální nosnost uvedenou na štítku u výrobku a v sekci technické vlastnosti v této příručce.
- Nepoužívejte chodítko na svahu s více než 10 % sklonu a z kopce bez pomoci.
- Nenechávejte produkt dlouho v kontaktu s vodou.
- Pravidelně kontrolujte pevnost a stabilitu a zda jsou protiskluzové nástavce v dobrém stavu. V případě opotřebení je vyměňte.
- V případě pochybností o použití nebo nastavení se obraťte na svého prodejce.
- Uchovávejte mimo dosah dětí.

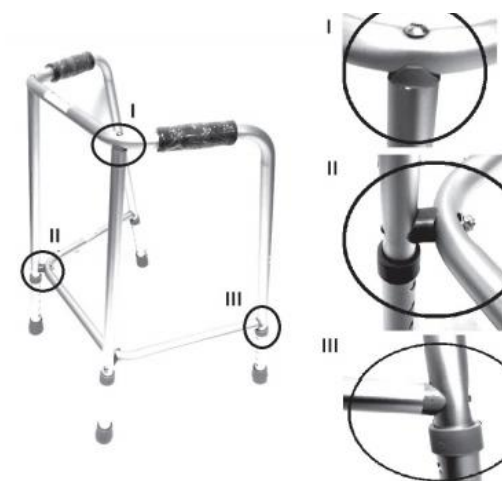
NÁVOD NA MONTÁŽ

Obsah balení:

1. hlavní rám (1 ks)
2. nohy (2ks)
3. pomocný rám (1 ks)
4. montážní sada



- A. Otevřete montážní sadu a začněte s montáží hlavního rámu. (1)
- B. Smontujte dohromady hlavní rám (1), nohy (2), podložky (g) a KRATŠÍ šrouby (c). Šrouby příliš neutahujte.
- C. Smontujte dohromady hlavní rám (1), pomocný rám (3), podložky (h), DLOUHÉ šrouby (d), matice a podložky. Šrouby příliš neutahujte.
- D. Smontujte dohromady hlavní rám (1), pomocný rám, (3) sedlové podložky (f) a KRÁTKÉ ŠROUBY (c). Šrouby příliš neutahujte.
- E. Utáhněte všechny šrouby - chodítko je připraveno k použití. (viz obrázek níže)



NÁVOD K POUŽITÍ

Poznámka: Viz bezpečnostní pokyny v této příručce. Použijte chodítko jako pomůcku při chůzi. Pro použití použijte obě rukojeti a tlačte chodítko dopředu, čímž získáte podporu pro pohodlnou a spolehlivou chůzi.



Při ruce natažené dolů podél těla by se madlo chodítka mělo nacházet ve výšce zápěstí. Pokud položíte ruku na rukojeť, měli byste mít loket ohnutý do úhlu zhruba 20°- 30°.



- Dávejte pozor na prodlužovací šňůry, mokré povrchy, koberce, hračky či nepořádek, nábytek, dveře a prahy a na mezery v podlaze. Nepoužívejte chodítko na schodech či eskalátorech.



- Pro přesunutí a první kroky se obraťte na asistenta.



1. Ubezpečte se, že je chodítko stabilní. Opřete se rukama do rukojetí vozíku, stoupněte si a postupně a opatrně, jednu ruku po druhé, se přesuňte na chodítko.

2. Umístěte střed svého chodidla mezi zadní nohy chodítka. Zvedněte chodítko a plynule ho posuňte trochu dál od sebe. Ubezpečte se, že je nyní pevně opřeno o podlahu. Opatrně, krok za krokem, dojděte blíž k chodítku



Nevzdalujte se příliš daleko od chodítka. Hrozí riziko pádu a nedostatečné opory.

ÚDRŽBA

Produkty řady MOPEdia jsou při uvádění na trh pečlivě kontrolovány a opatřeny značkou CE. Pro bezpečnost uživatele se doporučuje, aby byla bezpečnost výrobku zkontrolována výrobcem nebo autorizovaným servisem každé 2 roky. Pravidelná kontrola znamená kontrolu následujících částí:

- Nosná konstrukce a spojovacích částí
- Kontrola svárů
- Kontrola protiskluzových nástavců

V případě opravy je třeba použít pouze originální náhradní díly a příslušenství.

ČIŠTĚNÍ A DEZINFEKCE

Čištění

Používejte pouze vlhk hadřík a jemné mýdlo. Před použitím dobře osušte. Používejte vodu při teplotě nejvýše 30°C. Nepoužívejte tlakovou vodu nebo parní trysky.

Dezinfekce

V případě potřeby dezinfikujte výrobek běžným dezinfekčním prostředkem.

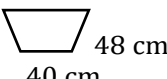
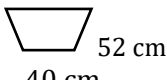

POZNÁMKA: V žádném případě nepoužívejte na čištění produktu kyseliny nebo jiné agresivní látky, rozpouštědla nebo látky s přídavkem acetonu či ředidla.

PODMÍNKY LIKVIDACE

Obecné podmínky likvidace












Výrobek nelze likvidovat jako běžný komunální odpad. Výrobek odevzdejte do příslušných prostor pro recyklaci.

TECHNICKÉ VLASTNOSTI:

Kód	Max. nosnost	Nastavitelná výška po 2,5 cm	Základní rozměry
RP729S	110 kg	67-74,5 cm	63 cm  48 cm 40 cm
RP729M		77-84,5 cm	66 cm  52 cm 40 cm
RP729L		87-94,5 cm	68 cm  54 cm 40 cm

Pozn. Tolerance +/- 1 cm.

NÁHRADNÍ DÍLY A PŘÍSLUŠENSTVÍ

RV7052 Nožní pár bez koleček 	RV7053 Nožní pár s kolečky 	RV7054-8 Otočná kolečka (int. Ø 2,6 cm) 
RV7055-5 Pár pevných koleček 5 poloh RV7055-8 Pár pevných koleček 8 poloh 	RV7056 Náhradní nožní pár 	RV7155-8 Pár pevných koleček 8 poloh Ø 12 cm 
RV7154-8 Otočná kolečka 8 poloh Ø 12 cm 	RV7030 Ø28 cm nástavce barva šedá 	RV7031 Ø28 cm nástavce barva černá 
RV7114 ante brachiální podpora 	RV7035 Nástavce - pár 	

ZÁRUKA

Všechny výrobky mají záruku na vady materiálu nebo zpracování po dobu dvou let od data prodeje, s výhradou výjimek a omezení uvedených níže. Tato záruka není platná v případě nesprávného použití, zneužití nebo změny produktu a nedodržení pokynů k použití. Správné používání výrobku je uvedeno v uživatelské příručce.

Prodejce ani výrobce neodpovídá za vzniklé škody, zranění nebo jiné škody při použití tohoto zařízení v rozporu s touto příručkou

Výrobce ani dodavatel neodpovídá za vady výrobku v případě postižení přístroje přírodními katastrofami, zanedbané údržby nebo neodborné úpravy, škody způsobené problémy s napájením (je-li k dispozici), použití částí nebo součástí, které nejsou schváleny, použití v rozporu s návodem k obsluze, neoprávněné úpravy přístroje, poškození při přepravě (odlišné od původních zásilek od výrobce/dodavatele)

Záruka se nevztahuje na vady vzniklé běžným použitím výrobku.

OPRAVY

Záruční opravy

V případě, že produkt MOPEdia má během záruční doby materiálové nebo výrobní vady, výrobce/dodavatel posoudí, zda je na vadu výrobku vztažena záruka. Výrobce/dodavatel může na základě vlastního uvážení nahradit nebo opravit záruční položku u konkrétního dealera dané společnosti nebo v jeho sídle. Náklady na opravdu přístroje v případě uznání záruky nese výrobce, potažmo prodejce přístroje. Oprava nebo výměna neobnovuje nebo prodlužuje záruku.

Oprava výrobku, na který se nevztahuje záruka

Produkt, na nějž se nevztahuje záruka, lze opravit u autorizovaného prodejce zařízení. Náklady na práci a dopravu spojené s opravou, na kterou se nevztahuje záruka, budou plně hrazeny zákazníkem. Na vykonanou opravu se vztahuje záruční doba po dobu šesti (šesti) měsíců, počínaje dnem, kdy byl opravovaný výrobek obdržen.

Neoprávněná reklamace

Zákazník bude informován o tom, že po přezkoumání a otestování vráceného produktu dodavatelem, že výrobek není vadný a nelze uplatnit záruční opravu. Produkt bude vrácen zákazníkovi a bude účtován náklad za dopravu výrobku zákazníkovi.

NÁHRADNÍ DÍLY

Na originální náhradní díly MOPEdia je poskytována záruční doba šesti (6) měsíců od data, kdy byly náhradní díly použity.

OSVOBOZUJÍCÍ KLAUZULE

Výrobce neposkytuje klientům žádné jiné záruky, podmínky ani garance, vyslovené či předpokládané než ty, které jsou explicitně uvedeny v tomto dokumentu, a to v souladu se zákonem. Výrobce nezaručuje, že používání příslušných produktů bude dlouhodobé a bez závad. Délka záruk, které mohou implicitně vyplývat ze zákona, je omezena na řádnou záruční lhůtu 2 roky. Některé státy a země nepovolují omezení a výjimky v délce záruky vyplývající náhodného nepřímého poškození produktu. V těchto státech či zemích se nemusí některá omezení či výjimky uvedené v této záruce vztahovat na klienta. Tyto záruční podmínky mohou být bez dalšího upozornění upravovány.