



MOPEDIA®



## SPRCHOVÉ A TOALETNÍ KŘESLO RS846

Návod k obsluze

## Obsah

ÚVOD .....	1
ÚČEL POUŽITÍ.....	1
PROHLÁŠENÍ O SHODĚ .....	1
OBECNÁ VAROVÁNÍ:.....	1
SYMBOLY .....	2
POPIS ČÁSTÍ .....	2
ZASUNUTÍ/VYJMUTÍ OPĚRADLA A PODNOŽEK .....	2
Zasunutí .....	2
Vyjmutí .....	3
PŘED POUŽITÍM .....	3
BEZPEČNOSTNÍ OPATŘENÍ PŘI POUŽITÍ.....	3
POUŽITÍ.....	3
WC .....	4
Područky.....	4
Nastavení podnožek .....	4
Nastavení výšky sedadla.....	4
ÚDRŽBA .....	4
ČIŠTĚNÍ .....	4
LIKVIDACE: .....	4
TECHNICKÉ VLASTNOSTI.....	5
Rozměry a hmotnost .....	5
Technické specifikace .....	5
ZÁRUKA.....	5
OPRAVY .....	5
Záruční opravy.....	5
Oprava výrobku, na který se nevztahuje záruka .....	5
Neoprávněná reklamace .....	6
NÁHRADNÍ DÍLY .....	6
OSVOBOZUJÍCÍ KLAUZULE .....	6

## ÚVOD

Děkujeme za zakoupení sprchového křesla MOPEDIA. Sprchová křesla MOPEDIA jsou navržena a realizována tak, aby vyhovovala vašim potřebám pro správné a bezpečné používání. Tento návod k obsluze vám poskytuje rady ke správnému použití a bezpečnostní pokyny. Doporučujeme pečlivě přečíst tento návod před prvním použitím křesla. V případě pochybností se obraťte na svého prodejce.

**POZNÁMKA:** Zkontrolujte, zda u zboží nedošlo k poškození během přepravy. V případě poškození výrobek nepoužívejte a kontaktujte svého prodejce.

### UPOZORNĚNÍ:

- Nepoužívejte výrobek pro jiné účely, než je uvedeno v příručce.
- Výrobci a dodavateli nevzniká žádná zodpovědnost za případné škody vzniklé v důsledku použití výrobku v rozporu s touto uživatelskou příručkou.
- Výrobce si vyhrazuje právo na změnu a úpravy zařízení za účelem jeho zlepšení bez předchozího upozornění.

## ÚČEL POUŽITÍ

Sprchová křesla MOPEDIA jsou určena pro osoby s pohybovými obtížemi a mohou být použita v interiéru jako náhrada za toaletu nebo jako pomůcka pod sprchou.

## PROHLÁŠENÍ O SHODĚ

Výrobce prohlašuje na vlastní odpovědnost, že produkty jím vyráběné a obchodované, patřící do kategorie sprchových židlí, jsou v souladu s evropskou směrnicí o zdravotnických prostředcích (93/42 / CEE). Výrobce zaručuje a prohlašuje na vlastní odpovědnost následující:

1. Zařízení, která jsou předmětem jednání, splňují základní požadavky požadované směrnicí 93/42 / EHS jak je stanoveno v příloze VII uvedené směrnice.
2. Zmíněná zařízení NEJSOU MĚŘICÍ ZAŘÍZENÍ.
3. Zmíněná zařízení NEJSOU URČENA PRO KLINICKÉ POUŽITÍ.
4. Zmíněná zařízení jsou distribuována V NESTERILNÍM OBALU.
5. Zmíněná zařízení patří do třídy I°.
6. NENÍ DOVOLENO používat a sestavovat produkty jiným způsobem, než je určen výrobcem.
7. Výrobce ukládá technickou dokumentaci u příslušných orgánů, ve věci prokázání shody zařízení se směrnicí 92/42 / CEE.

## OBECNÁ VAROVÁNÍ:

Vždy věnujte pozornost přítomnosti pohyblivých částí, které by mohly způsobit zachycení končetin a následné zranění.

- Nepoužívejte výrobek dříve, než si přečtete a porozumíte této příručce.
- Pro správné používání zařízení se poradte s lékařem nebo terapeutem;
- Udržujte balený výrobek o jakéhokoli zdroje tepla, protože obal je vyroben z kartonu;
- Doba použitelnosti výrobku je dána opotřebením součástí, které nemohou být opraveny a/nebo nahrazeny;
- Dbejte zvýšené opatrnosti při přítomnosti dětí;

## SYMBOLY



Kód produktu



Značka CE



Výrobce



Šarže



Uživatelská příručka



Podmínky likvidace

## POPIS ČÁSTÍ



1. Rám - 1 ks
2. Opěradlo – 1ks
3. Knoflík – 2 ks
4. Stupačky – 2 ks
5. Kolečka – 4 ks
6. Toaletní nádoba 1 ks

## ZASUNUTÍ/VYJMUTÍ OPĚRADLA A PODNOŽEK


### Zasunutí

Křeslo MOPEDIA je dodáváno s rozloženým opěradlem a opěrkou nohy.



Obr. 3

- A. Vyjměte výrobek z kartonu a zkontrolujte jeho kompletnost.
- B. Pro sestavení opěradla vložte trubky do příslušných otvorů „A“. Pevně utáhněte knoflíkem „B“. (Obr. 3)



- C. Zasunutí: Podnožky zasuňte směrem dovnitř křesla, dokud nezapadnou na své místo.
- D. Vyjmutí: Uvolněte aretační pojistku na podnožkách, vykloňte podnožky do stran a vysuňte podnožky. (Obr. 4)
- E. Pod sedadlo podél drážek zasuňte toaletní nádobu.
- F. Nyní je zařízení připraveno k použití.

**VAROVÁNÍ:** Podnožky by měly být vždy otočeny směrem dovnitř. Toaletní nádobu zasuňte ze zadní strany židle a dbejte na to, abyste ji zasunuli správně.

### Vyjmutí

Pro vyjmutí částí postupujte opačně.

### PŘED POUŽITÍM

- Z důvodu bezpečnosti osob a s ohledem na životní prostředí vždy zkontrolujte stav mechanických částí.
- Zkontrolujte, zda jsou všechny díly správně namontovány, aby bylo zajištěno bezpečné používání.

### BEZPEČNOSTNÍ OPATŘENÍ PŘI POUŽITÍ

- Nepřekračujte maximální nosnost.
- Při manipulaci vždy pomáhejte pacientovi.
- Nepokoušejte se sjíždět svah s více než 10 % sklonu bez pomoci.
- Při přenosu s pacientem zablokujte kola.
- Křeslo by mělo být umístěno na stabilním povrchu a před přemístěním uživatele by měly být zablokovány brzdy kol.
- Před naklápěním do strany nebo zvednutím otočte kolečka směrem k přední straně křesla a zajistěte zámky kol, abyste zabránili převrácení křesla.
- Nenaklánějte se přes opěradlo, protože to může způsobit převrácení křesla.
- Dbejte na to, aby nedošlo k rozdrčení prstů během montáže nebo používání.
- Držte křeslo daleko od ohně.
- Používejte vždy originální náhradní díly a příslušenství.

### POUŽITÍ

K manipulaci s křeslem používejte pouze zadní madlo, části rámu neslouží k manipulaci. Před manipulací ve svahu či nakloněné rovině se ujistěte, že můžete křeslo bezpečně ovládat. Všichni uživatelé by před použitím křesla nejprve měli konzultovat správné techniky manipulace ve svahu s kvalifikovaným odborníkem. Při sklonu větším než 10 % by měla mít obsluha křesla k dispozici asistenci. Pokud je nutné zastavit na svahu, vyhněte se náhlým, prudkým pohybům. Pokud chcete křeslo zdvihnout, držte ho pouze za zadní úchyty a rám.

VAROVÁNÍ: Opěrka nohou slouží pouze jako odpočinková plocha pro nohy, uživatel se o ní nesmí opírat celou svou vahou.

## WC

Používejte toaletu pouze když je křeslo v klidu. K použití toalety odstraňte vyjímatelnou část sedadla pomocí rukojetí na přední části. Toaletní mísu vyjměte pomocí rukojetí.

## Područky

Pro usnadnění přepravy křesla můžete odstranit nebo pootočit područky.

VAROVÁNÍ: Nikdy je nepoužívejte k manipulaci s křeslem nebo k jeho zvedání.



### Nastavení podnožek

Podnožky lze nastavit dle vašich potřeb. Povolte šroub, nastavte podnožky do požadované polohy a šroub utáhněte. Zkontrolujte, zda jsou stupačky nastaveny ve stejné výšce.

### Nastavení výšky sedadla

Výšku sedadla lze nastavit v rozmezí od 45 do 52,5 cm s možností aretace ve 3 polohách.

Odstraňte bezpečnostní svorku, nastavte výšku a vložte zpět svorku.

**POZNÁMKA:** Zkontrolujte, zda je křeslo stabilní. Všechny bezpečnostní svorky musí být nastaveny ve stejné výšce.

## ÚDRŽBA

Křeslo MOPEDIA vyžaduje minimální údržbu a péči, pravidelně kontrolujte:

- Brzdy: měsíčně
- Čištění sedadla: dle potřeby
- Čištění ostatních částí (područky aj.): dle potřeby
- Odborná kontrola: 1x za dva roky

Mějte na paměti, aby křeslo bylo před prvním použitím zkontrolováno. Zkontrolujte, zda jsou všechny šrouby a matice správně utažené.

## ČIŠTĚNÍ

Na čištění výrobku použijte roztok alkoholu a neutrálního mýdla 1:1 a smíchat s vodou. Nepoužívejte abrazivní látky, kyseliny, alkohol a čisticí prostředky na bázi chloru, dezinfekční prostředky a aceton, které by mohly způsobit neopravitelné poškození povrchu profilu.








Výrobce neodpovídá za škody způsobené použitím materiálů, které by mohly během čištění poškodit povrch výrobku nebo korozivní chemikálie.

## LIKVIDACE:

Produkt nesmí být likvidován jako komunální odpad, je třeba ho odvézt do sběrného dvora dle platné místní vyhlášky.

## TECHNICKÉ VLASTNOSTI

### Rozměry a hmotnost

Rozměry a hmotnost												
Rozměry v cm												
<b>RS846</b>	<b>85</b>	<b>40</b>	<b>92,5÷100</b>	<b>70÷77,5</b>	<b>48,5÷56</b>	<b>46÷52,5</b>	<b>44</b>	<b>42</b>	<b>55</b>	<b>12,5</b>	<b>12,5</b>	<b>12,5</b>

Tolerance +/-0,5 cm

### Technické specifikace

- Práškově hliníkový rám
- PU sedadlo, područky a opěradlo
- Sklopné područky
- Výškově nastavitelné sedadlo s možností aretace ve 3 polohách
- Odnímatelná toaletní nádoba s víkem
- Maximální nosnost 113 kg

## ZÁRUKA

Všechny výrobky mají záruku na vady materiálu nebo zpracování po dobu dvou let od data prodeje, s výhradou výjimek a omezení uvedených níže. Tato záruka není platná v případě nesprávného použití, zneužití nebo změny produktu a nedodržení pokynů k použití. Správné používání výrobku je uvedeno v uživatelské příručce. Prodejce ani výrobce neodpovídá za vzniklé škody, zranění nebo jiné škody při použití tohoto zařízení v rozporu s touto příručkou.

Výrobce ani dodavatel neodpovídá za vady výrobku v případě poškození přístroje přírodními katastrofami, zanedbané údržby nebo neodborné úpravy, škody způsobené problémy s napájením (je-li k dispozici), použití částí nebo součástí, které nejsou schváleny, použití v rozporu s návodem k obsluze, neoprávněné úpravy přístroje, poškození při přepravě (odlišné od původních zásilek od výrobce/dodavatele). Záruka se nevztahuje na vady vzniklé běžným použitím výrobku.

## OPRAVY

### Záruční opravy

V případě, že produkt MOPEDIA má během záruční doby materiálové nebo výrobní vady, výrobce/dodavatel posoudí, zda je na vadu výrobku vztažena záruka. Výrobce/dodavatel může na základě vlastního uvážení nahradit nebo opravit záruční položku u konkrétního dealera dané společnosti nebo v jeho sídle. Náklady na opravu přístroje v případě uznání záruky nese výrobce, potažmo prodejce přístroje. Oprava nebo výměna neobnovuje nebo prodlužuje záruku.

### Oprava výrobku, na který se nevztahuje záruka

Produkt, na nějž se nevztahuje záruka, lze opravit u autorizovaného prodejce zařízení. Náklady na práci a dopravu spojené s opravou, na kterou se nevztahuje záruka, budou plně hrazeny zákazníkem. Na vykonanou opravu se vztahuje záruční doba po dobu šesti (šesti) měsíců, počínaje dnem, kdy byl opravovaný výrobek obdržen.

### Neoprávněná reklamace

Zákazník bude informován o tom, že po přezkoumání a otestování vráceného produktu dodavatelem výrobek není vadný a nelze uplatnit záruční opravu. Produkt bude vrácen zákazníkovi a bude účtován náklad za dopravu výrobku zákazníkovi.

### NÁHRADNÍ DÍLY

Na originální náhradní díly MOPEDIA je poskytována záruční doba šesti (6) měsíců od data, kdy byly náhradní díly použity.

### OSVOBOZUJÍCÍ KLAUZULE

Výrobce neposkytuje klientům žádné jiné záruky, podmínky ani garance, vyslovené či předpokládané než ty, které jsou explicitně uvedeny v tomto dokumentu, a to v souladu se zákonem. Výrobce nezaručuje, že používání příslušných produktů bude dlouhodobé a bez závad. Délka záruk, které mohou implicitně vyplývat ze zákona, je omezena na řádnou záruční lhůtu 2 roky. Některé státy a země nepovolují omezení a výjimky v délce záruky vyplývající náhodného nepřímého poškození produktu. V těchto státech či zemích se nemusí některá omezení či výjimky uvedené v této záruce vztahovat na klienta. Tyto záruční podmínky mohou být bez dalšího upozornění upravovány.



**Stamed s.r.o.**

telefon: +420 725 323 111

www: [www.stamed.cz](http://www.stamed.cz)

email: [obchod@stamed.cz](mailto:obchod@stamed.cz)

adresa: Toužimská 1705/25, 323 00 Plzeň