



MOPEDIA



• RS940

**TOALETNÍ KŘESLO
HLINÍKOVÉ,
POLSTROVANÉ**

Zdravotnický prostředek třídy I dle evropské směrnice 2017/745

Český překlad návodu byl zhotoven na základě originální verze MA RS940-RS941 02 A_ITA_07 2020

Kód RS940

Děkujeme za zakoupení sprchového křesla MOPEDIA. Jeho design a kvalita zaručují uživatelský komfort, bezpečnost a spolehlivost. Komody a sprchové židle MOPEDIA jsou navrženy a realizovány tak, aby vyhovovaly vašim požadavkům na pohodlné užívání ve vnitřních prostorech. Zakoupený produkt byl vyvinut a analyzován v Itálii. Použitý materiál, příslušenství a zkoušky kvality jsou průběžně kontrolovány pracovníky výrobce. Pouze samotná výroba se provádí v České lidové republice podle nejvyšších kvalitativních a bezpečnostních norem v souladu s evropskou směrnicí o zdravotnických prostředcích (2017/745). Tento návod k obsluze vám poskytuje rady ke správnému použití pomůcek a bezpečnostní pokyny. Doporučujeme pečlivě přečíst tento návod před prvním použitím židle. V případě pochybností se obraťte na svého prodejce.

Použití

Sprchové židle MOPEDIA jsou určeny pro osoby s pohybovými obtížemi a mohou být použity v interiéru jako náhrada za toaletu nebo jako pomůcka pod sprchou. Výrobce odmítá veškerou odpovědnost za jakékoli důsledky vyplývající z nesprávného použití tohoto výrobku a neoprávněné zásahy do rámu výrobku.


CE Prohlášení o shodě

Výrobce prohlašuje na vlastní odpovědnost, že produkty jím vyrobené a obchodované, patřící do řady sprchových židlí, jsou v souladu s evropskou směrnicí o zdravotnických prostředcích (93/42 / CEE). Výrobce zaručuje a prohlašuje na vlastní odpovědnost následující:

1. Zařízení, která jsou předmětem jednání, splňují základní požadavky požadované směrnicí 93/42 / EHS jak je stanoveno v příloze VII uvedené směrnice.
2. Zmíněná zařízení **NEJSOU MĚŘICÍ ZAŘÍZENÍ.**
3. Zmíněná zařízení **NEJSOU URČENA PRO KLINICKÉ POUŽITÍ**
4. Zmíněná zařízení jsou distribuována **V NESTERILNÍM OBALU.**
5. Zmíněná zařízení patří do třídy I°.
6. **NENÍ DOVOLENO** používat a sestavovat produkty jiným způsobem, než je určen výrobcem. Výrobce ukládá technickou dokumentaci u příslušných orgánů, ve věci prokázání shody zařízení se směrnicí 2017/745.

Instrukce k sestavení

Všechny židle Mopedia jsou dodávány s rozloženým opěradlem a opěrkou nohy.



Pro sestavení sedadla vložte trubky do otvoru na jeho zadní straně. (Obr. 1).

Nastavitelná opěrka nohou musí být upevněna na vnější straně sedadla kolíky (Obr. 2). Věnujte pozornost správné poloze opěrky nohou a uvědomte si, že opěrka nohou musí být upevněna dovnitř.

Před zajištěním opěrky se ujistěte, že pojistná páka je dobře uchycena dovnitř křesla. Zasuňte WC mísu ze zadní části křesla pomocí kolejnic. (Obr. 3).

Nastavení opěrky nohou

Opěrka nohou pro sprchovou židli lze nastavit podle různých požadavků. Musíte zatlačit zajišťovací svorku (Obr. 4) ne méně než 6,5 cm od úrovně podlahy. Ujistěte se, že obě opěrky jsou zajištěny ve stejné výšce.



• Obr. 4

Použití

K manipulaci s křeslem používejte pouze zadní madlo, části rámu neslouží k manipulaci. Před manipulací ve svahu či nakloněné rovině se ujistěte, že můžete křeslo bezpečně ovládat. Všichni uživatelé by před použitím křesla nejprve měli konzultovat správné techniky manipulace ve svahu s kvalifikovaným odborníkem. Při sklonu větším než 10% by měla mít obsluha křesla k dispozici asistenci. Pokud je nutné zastavit na svahu, vyhněte se náhlým, prudkým pohybům. Pokud chcete křeslo zdvihnout, držte ho pouze za zadní úchyty a rám.

VAROVÁNÍ

Opěrka nohou slouží pouze jako odpočinková plocha pro nohy, uživatel se o ni nesmí opírat celou svou vahou.

Brzdy

Vždy zabrzděte všechna kolečka před usednutím a zvednutím se z křesla případně při transportu ve výtahu nebo ve zvedáku. U modelů s malými koly aktivujte brzdu na každém kole; (Obr. 5) u ostatních modelů posuňte páku brzdy.

Páka brzdy musí zajistit kolo. V případě nutnosti zkontrolujte tlak brzdících členů. V případě potřeby nastavte dotáhněte příslušnou matku.



• Obr. 5

Kolečka

Manipulační kolečka byste měli pravidelně kontrolovat a v případě potřeby mazat. Pokud se kolo viklá, lehce utáhněte matici. Chcete-li otestovat správné dotažení koleček, nakloňte židli na jednu stranu a otáčejte zatíženým kolem.

Područky

Pro usnadnění přepravy křesla můžete odstranit nebo pootočit područky. Nikdy je nepoužívejte k manipulaci s křeslem nebo k jeho zvedání.

WC

Používejte toaletu pouze když je křeslo v klidu. K použití toalety odstraňte vyjímatelnou část sedadla pomocí rukojeti na přední části. Toaletní mísu vyjměte pomocí rukojeti. (Obr. 6).



• Obr. 6

Rozměry křesla



Varování

- Nepokoušejte se sjíždět svah s více než 10% sklonu bez pomoci.
- Zajistěte úplné zablokování kol při usednutí a opouštění křesla nebo při jeho použití ve výtahu nebo na zvedáku.
- Křeslo by mělo být umístěno na stabilním povrchu a před přemístěním uživatele by měly být zablokovány brzdy kol.
- Před naklápěním do strany otočte kolečka směrem k přední straně vozíku a zajistěte zámky kol, abyste zabránili převrácení křesla.
- Nenaklánějte se přes horní část opěradla, protože to může způsobit převrácení křesla.
- Dbejte na to, aby se části oblečení nedostaly do koleček.
- Dbejte na to, aby nedošlo k rozdrčení prstů během montáže nebo regulace opěrky nohou, opěradla nebo kol a během používání křesla.
- Držte křeslo daleko od ohně.

Údržba:










Křeslo MOPEDIA vyžaduje minimální údržbu a péči, pravidelně kontrolujte:

- Brzdy: **měsíčně.**
- Čištění sedadla: **dle potřeby.**
- Odborná kontrola: **1x za dva roky.**
- Pro čištění pochromovaných nebo kovových částí sedadla použijte vodu a prostředek určený pro automobily. Sedák a opěradlo lze vyčistit vlhkým hadříkem a běžným čisticím prostředkem. Toaletní mísa musí být čistá a pravidelně dezinfikována za použití normálního čisticího prostředku do koupelen. Před použitím vždy vyčistěte.

Likvidace: Produkt nesmí být likvidován jako komunální odpad, je třeba ho odvézt do sběrného dvora dle platné místní vyhlášky.

ZÁRUKA

Tato sprchová židle má záruku 2 roky od data koupě, která je potvrzena účtenko nebo fakturou. Distributor si vyhrazuje právo buď opravit nebo vyměnit potřebné součásti k opravě závad v materiálech nebo zpracování bez jakýchkoliv poplatků. Záruka se nevztahuje na škody způsobené nedodržením návodu k obsluze, nehodami, zneužitím, změnami nebo demontáží neoprávněnými osobami. V případě, že potřebujete opravit tento výrobek a splníte záruční podmínky, odešlete ho nejbližšímu prodejci spolu s dokladem o nákupu.

 REF	Označení produktu	 LOT	Šarže
 UDI	Unikátní identifikace zařízení	 MD	Zdravotnické zařízení
 	Přečtěte si návod k použití		Označení CE
	Podmínky likvidace		Výrobce