


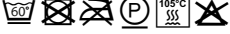



Návod k použití

XSEAT®

Sedák pro terapii dekubitů

Před použitím systému si pozorně přečtěte návod k použití a dodržujte **varování!**

Jméno výrobku	XSEAT®
rozsah dodávky	<ul style="list-style-type: none">• Podsedák pro léčbu dekubitů s pěnovým jádrem• Potah ze síťoviny (snímatelný pomocí zipu)•  Návod k použití (V04), další jazyky návodu k použití naleznete zde: manuals.funke-medical.eu
Indikace / oblasti použití	<ul style="list-style-type: none">• Profylaxe dekubitů• Dekubitová terapie do 4. stupně (Seiler / EPUAP)• Ovládnutí bolesti• U pacientů s velmi vysokým rizikem dekubitů
Kontraindikace	Neznámý
Připustná hmotnost pacienta min - max.	20-120 kg
materiál	<ul style="list-style-type: none">• Jádro: PU pěny (HR/Visco)• Potah: Síťovina³, nosný materiál PES potažený PU, protiskluzová spodní strana
Rozměry	Viz štítek na produktu
Hmotnost produktu	Všechny velikosti cca 1,5 kg
Číslo podpory (podle § 139 SGB V)	11.39.01.1036
Zdravotnické zařízení	Třída 1, MDR 2017/745  
Technická bezpečnost / nehořlavost	Zkouška zpomalení hoření podle DIN EN 597 I + II
Zkoušky toxikologické bezpečnosti / biokompatibility	DIN EN ISO 10993-5, DIN EN ISO 10993-1, DIN EN ISO 10993-10
Varovná upozornění	<ul style="list-style-type: none">• Před prvním použitím musí být provedena příprava systému pro první použití (viz "Příprava systému k použití").• Vysvětlení zkratk a piktogramů naleznete zde: funke-medical.de/downloads
záruka	3 roky na funkční vlastnosti pěnového jádra (poměrná záruka)
údržba	Ne
Návod na čištění (polštář)	<ol style="list-style-type: none">1. V zásadě může být kryt čistěn uživatelem/prodejcem na vlastní odpovědnost. Chemotermitické čištění krytu pomocí běžných domácích čisticích prostředků je možné.2. Alternativní čištění v institucích: Kryt lze znovu zpracovat autoklávováním v souladu s pokyny RKI. V každém jednotlivém případě (1 + 2) je kryt připraven k opětovné aplikaci. POZOR: Pokud nelze odstranit viditelné a/nebo jsou viditelné poškození, kryt musí být zlikvidován v souladu s národními předpisy. 
Pokyny k čištění (jádro)	<ol style="list-style-type: none">1. V zásadě může pěnové jádro čistit uživatel/prodejce na vlastní odpovědnost. Pěnové jádro bez krytu lze čistit běžně dostupnými prostředky. Toho lze dosáhnout namočením kontaminované oblasti nebo postříkáním celého pěnového jádra dezinfekčním prostředkem (např. Bacillol nebo ECOLAB pěnový sprej Incidin OxyFoam S sestávající z peroxidu vodíku). Pěnové jádro se pak musí vysušit na vzduchu.2. Alternativní čištění v rámci institucí: Pěnové jádro lze znovu zpracovat autoklávováním v souladu s pokyny RKI. V každém jednotlivém případě (1 + 2) je pěnové jádro připraveno k opětovné aplikaci. POZOR: Pokud nelze odstranit viditelné znečištění a/nebo jsou viditelné poškození, kryt musí být zlikvidován v souladu s národními předpisy.
Připravte systém k použití	<ol style="list-style-type: none">1. Výrobek je určen a vhodný pro použití v domácích a institucionálních prostorách.2. Vyjměte polštář z krabice.3. Položte polštář na sedadlo invalidního vozíku nebo sedáku tak, aby rukojeť směřovala dopředu a šipky na ní směřovaly nahoru.

 Výrobci ve smyslu MDR 2017/745

Funke Medical GmbH Ährenfeld 10 46348 Raesfeld Tel.: +49-2865-266 93 50 Fax: +49-2865-8133 qm@funke-medical.de www.funke-medical.de

Download: 30.04.2024 09:43